

Schutzkonzept

Wiedereröffnung 17. August 2020

Herzlich Willkommen zurück!


Wir freuen uns auf Deinen Besuch im Restaurant.

Ab sofort bieten wir Take Away auf Vorbestellung oder den Verzehr vor Ort vom Buffet im Restaurant an.



Kaltes Take Away auf Vorbestellung


- **Bestellung bis 15 Uhr des vorherigen Werktages unter:**
www.tibits.de/takeaway
- **Ausgabe:**
separater Einlass „Fast Lane“ (mit Alltagsmaske, ohne Registrierung)
Schnellkasse neben Sandwichvitrine
- **Verzehr ausschließlich außerhalb des Restaurants (und außerhalb des Restaurant-Außenbereichs) möglich**



Verzehr vor Ort

Um im Restaurant frisches Essen von unserem Buffet-Boot unter Einhaltung der geltenden Hygieneauflagen zu verzehren sind folgende Schritte nötig:

1. **CheckIn am Empfang (siehe nächste Seite)**
2. **Händedesinfektion**
3. **Bewegen im Restaurant mit Alltagsmaske und Abstand zu anderen Gästen und Mitarbeitern**
4. **Möglichst kontaktloses Bezahlen**
5. **Gästegruppen mit nur maximal 10 Personen oder aus maximal 2 Haushalten**



Verzehr vor Ort: CheckIn

Aufgrund der Corona-Kontakt- und Betriebsbeschränkungsverordnung sind wir im tibits Darmstadt zurzeit zur etwaigen Infektionskettenverfolgung zur datenschutzkonformen **Erfassung der Daten unserer Gäste** verpflichtet.

Bitte registriere Dich daher beim Betreten des Restaurants via QR-Code-Scan mit Deiner Smartphone-Kamera. Nach einmaliger Registrierung kannst Du Deinen Account in allen teilnehmenden Restaurants zum CheckIn nutzen.

Der grüne Pfeil im Display bestätigt unseren Servicekräften den CheckIn und gibt Dir Einlass.





Digitale Kontaktdatenerfassung

Nutzen Sie den kontaktlosen Check-In, um schnell und einfach Ihre Gästedaten zu erfassen – ganz ohne Papier und natürlich DS-GVO-konform. Ihre Daten werden automatisch nach vier Wochen gelöscht. So reduzieren Sie den Aufwand für uns und erleichtern das Corona-Tracing.



Tisch 5

Und so funktioniert es:

- ① Richten Sie die Kamera Ihres Smartphones auf den QR-Code. Auf der Check-In-Seite geben Sie Ihre Kontaktdaten, eine E-Mail-Adresse oder Handynummer sowie alle Begleitpersonen an.
- ② Mit einem Account ist der Check-In erfolgreich abgeschlossen. Als nicht registrierter Gast erhalten Sie eine E-Mail oder SMS, mit der Sie die Richtigkeit der angegebenen Kontaktdaten bestätigen.
- ③ Zeigen Sie mit Ihrem Smartphone den erfolgreichen Check-In dem Servicepersonal an.

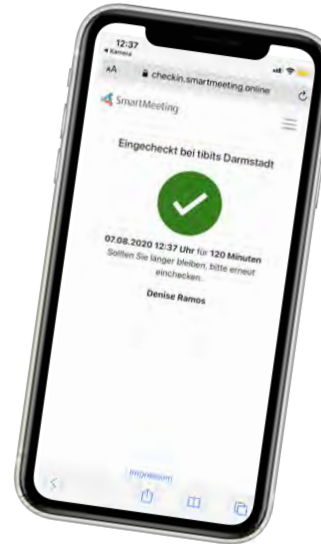
Erstellen Sie sich einen SmartMeeting-Account, um hier und bei allen anderen teilnehmenden Partnern ohne erneute Eingabe der Kontaktdaten in Zukunft in wenigen Sekunden einzuchecken.

Probier es doch einfach mal aus:

Registriere Dich einmalig und checke probeweise auf dem fiktiven „Tisch 5“ ein



Tisch 5



Schutzkonzept



Aktuell teilnehmende Restaurants:





KERNGESUND

GOOD FOR YOU!

HOME MADE
♡

TÄGLICH FRISCH.



WAS MEIN KÖRPER LIEBT.

100% vegetarisch

LECKER!

BESTE QUALITÄT

GUT FÜR'S KLIMA
♡

♡♡
enjoy!!

